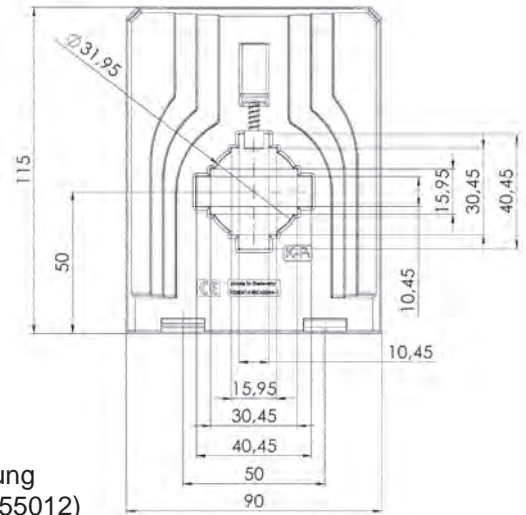
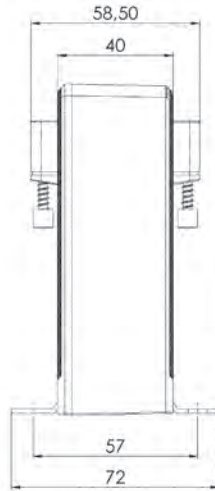


## CCT 41.4 RMS (Compensation current transformer, GMW-Allstromsensor)

### Stromwandler zur Messung von sowohl Gleich-, als auch Wechselströmen

- Zur Strommessung nichtsinusförmiger und verzerrter (stetiger) Netze
- Als Strommessumformer zur direkten Eingangsbeschaltung von SPS-Eingangskarten



#### Zubehör:

Schnappbefestigung zur Befestigung auf 35mm-DIN-Hutschiene (Best.-Nr. 55012)

#### Abmessungen:

Schiene 1: 40x10 mm  
 Schiene 2: 30x15 mm  
 Rundleiter: 31,5 mm  
 Baubreite: 90 mm  
 Bauhöhe: 115 mm  
 Bautiefe gesamt: 58,5 mm

#### Angewandte technische Normen:

DIN EN 50178, 1997  
 DIN EN 61010-1, 2002  
 VDE 0160

#### Elektrische Anschlüsse:

$U_H + 0$  (Ground)  $I_A$   
 Federzugklemme  
 Anschlussquerschnitte: 0,08...2,5 mm<sup>2</sup>

#### Technische Daten:

Messbereich:	0...750 A DC / 0...750 A $I_{RMS}$ AC, variantenanhängig! (Nennstrombereiche eingestellt auf Normwerte gem. IEC)
Frequenzbereich:	DC, bzw. AC 20 Hz ... 6 kHz, Crest-Faktor $\leq 4$
Stromausgang:	4...20 mA DC, Echteffektivwertmessung
Max. Bürdenwiderstand am Stromausgang:	$R_B \leq 500 \Omega$ ( $U_H = 24$ V DC)
Ausgangssignalbegrenzung bei Überlast:	$< 25$ mA
Genauigkeit:	$\pm 1,0 \%$
Max. Betriebsspannung $U_m$ :	0,72 kV, $U_{eff}$
Isolationsprüfspannung:	6,4 kV, $U_{eff}$ , 50 Hz, 5 sec., Primärleiter gegen Messausgang/ Gehäuse
Hilfsspannung:	24 V DC, $\pm 15 \%$ , $< 70$ mA, externe Absicherung über Feinsicherung 250 mA / 250 V, flink!
Sprungantwortzeit (90 % $I_{PN}$ , $di/dt = 100$ A / $\mu s$ ):	$\leq 200$ ms (typ. 150 ms)
Signalanstiegsgeschwindigkeit $di/dt$ :	$< 100$ A / $\mu s$
Isolierstoffklasse:	E
Schutzklasse:	IP 20
Einsatzhöhe:	$\leq 2000$ m (DIN EN 61010-1)
Max. Temperatur des Primärleiters:	100° C
Arbeitstemperaturbereich:	-25° C $< T_U < +60$ ° C, 0...95% rel. Feuchte, keine Betauung!
Lagertemperaturbereich:	-40° C $< T_L < +90$ ° C

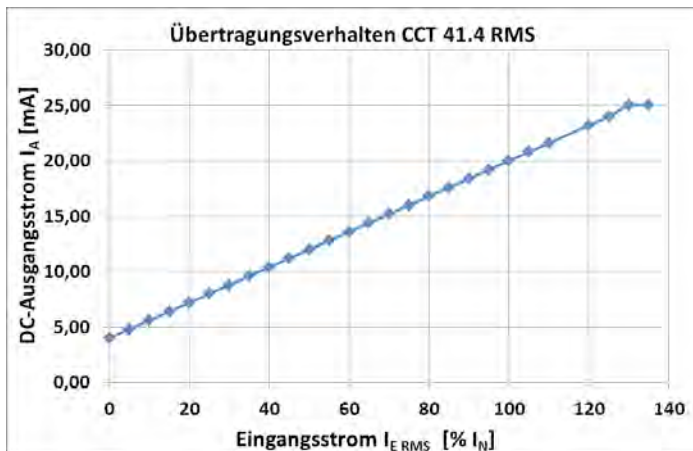
## Funktionen des CCT 41.4 RMS:

- Das einen stromdurchflossenen Leiter umgebende Magnetfeld wird von einem, den Leiter umschließenden Messkern, erfasst. Der im Messkern induzierte, zur Stromstärke im Primärleiter direkt proportionale magnetische Fluss, wird mittels eines Halbleiterbauelementes erfasst. Eine im Gerät integrierte Regelelektronik wandelt das vom Halbleiter gelieferte Signal, in ein zum Echteffektivwert der Messgröße proportionales DC-Ausgangsstromsignal, um. Die Berechnung der Echteffektivwerte erfolgt unter Anwendung der Delta-Sigma-Methode.
- Durch die induktive, berührungslose Erfassung der Messgröße, wird ein galvanisch getrenntes Ausgangssignal bereitgestellt.
- Die elektrische Kontaktierung des Sekundärkreises des Stromwandlers erfolgt über eine 4-polige Federzugklemme. Diese Klemme ist für den Anschluss flexibler Litzeleitungen bis 2,5 mm<sup>2</sup> geeignet.
- Zur Versorgung der Regelelektronik wird eine DC-Hilfsspannungsversorgung von 24 V DC benötigt. Die Hilfsspannungseingänge sind über eine Feinsicherung 250 mA / 250 V / F abzusichern.

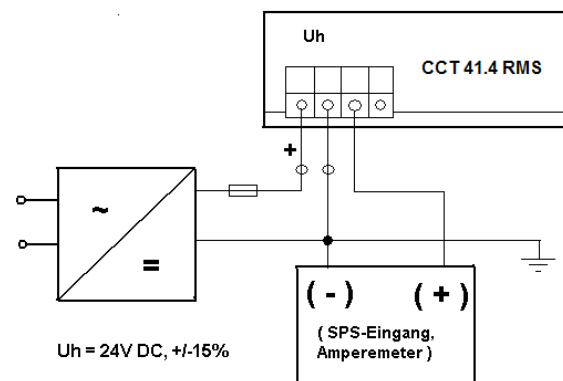
## Vorteile und Nutzen des CCT 41.4 RMS:

- Messung von sowohl Gleich-, als auch Wechselströmen mit nur einem Messwandler möglich.
- Genaue Berechnung der Echteffektivwerte nahezu beliebiger Zeitverläufe des zu messenden Stromes.
- Großer Arbeitsfrequenzbereich von 0 Hz (DC) bzw. 20 Hz...6 kHz (AC).
- Hohe elektrische Sicherheit durch galvanisch getrennte Erfassung der Messgröße.
- Geringer Leistungsbedarf ( $\leq 2,5$  VA)
- Einfache und sichere elektrische Verdrahtung mittels Federzugklemmtechnik.
- Direkte Montage auf Stromschienen durch am Gerät integrierte Befestigungsschrauben.
- Montage auf 35mm-DIN-Hutschienen mittels optional lieferbarer Schnappbefestigung möglich.
- Hohe klimatische und mechanische Beständigkeit durch PU-Verguss aller elektrischer Komponenten.

## Übertragungsverhalten des CCT 41.4 RMS:



## Anschlussschema des CCT 41.4 RMS:



## Bestelltabelle

Typ	Primärstrom $I_{\text{RMS}}$ [A]	Artikelnummer	Ausgangssignal
CCT 41.4 RMS	150	1001203-10005	4...20 mA DC
	200	1001203-10006	
	250	1001203-10007	
	300	1001203-10008	
	400	1001203-10009	
	500	1001203-10010	